

Gama de impressoras jato de tinta profissionais

A vantagem da tecnologia jato de tinta



EPSON[®]
EXCEED YOUR VISION

Índice

Do pequeno escritório à grande empresa, a Epson oferece uma ampla gama de impressoras jato de tinta que pode ajudar a poupar dinheiro e tempo, e a evitar complicações desnecessárias. Da impressão monocromática à impressão a cores, do formato A4 ao A3+, vai certamente encontrar a impressora perfeita.

	Página
Vantagem da tecnologia jato de tinta	3
A evolução da tecnologia jato de tinta	4
BLI: Testámos a tecnologia jato de tinta	5
Tecnologia PrecisionCore	6
Tintas de alta qualidade e baixo custo	7
Soluções de processamento de imagens profissionais	8-9
 WorkForce Enterprise: Fácil e eficiente	10-11
Imprima documentos de alta qualidade a velocidades super-rápidas de até 100 ipm com esta impressora multifunções (MFP) A3+ profissional monocromática e a cores, fiável, ecológica e para departamentos.	
 WorkForce Pro A3+ RIPS: Impressão de alto rendimento	12
Descubra a nossa tecnologia RIPS (Replaceable Ink Pack System) para uma impressão de rendimento ultraelevado com o mínimo desperdício.	
 WorkForce Pro A3+ a cores: Mantenha-se ligado	13
Perfeitas para empresas de todas as dimensões, as impressoras a cores A3+ com conectividade GigaBit Ethernet são ideais para a integração empresarial.	
 RIPS WorkForce Pro A4: Menos resíduos	14-15
A mais recente oferta de produtos RIPS (Replaceable Ink Pack System) A4 da Epson oferecem rendimentos de tinta excepcionalmente elevados, baixo custo total de propriedade (TCO) e um baixo impacto ambiental.	
 WorkForce Pro A4 a cores: Baixo impacto ambiental	16-18
Fiáveis, ligadas e flexíveis, as nossas impressoras profissionais WorkForce Pro aumentam a produtividade e oferecem um baixo consumo energético e velocidades rápidas.	
 WorkForce Pro A4 monocromática: Inúmeras funcionalidades	19
Impressoras monocromáticas A4 com inúmeras funcionalidades com impressão duplex, conectividade Ethernet e velocidades de impressão rápidas.	
 EcoTank A4 monocromático: Custos mais reduzidos	20-21
As impressoras profissionais EcoTank oferecem um custo total de propriedade extremamente baixo num design intuitivo e compacto.	
Impressão e assistência geridas	22-23
Especificações	24-28

Vantagem da tecnologia jato de tinta

Seja mais produtivo e reduza o impacto ambiental ao mudar para uma impressora jato de tinta Epson.

Menos energia

Reduza significativamente os custos energéticos ao mudar de uma impressora laser para uma impressora jato de tinta Epson. As impressoras jato de tinta Epson utilizam até 95% menos energia do que uma impressora laser¹.



Menos intervenção do utilizador

Mude de uma impressora laser para uma impressora jato de tinta Epson para poupar tempo e ser mais produtivo. Uma impressora jato de tinta Epson é até 3,5 vezes mais rápida² e exige até 98%³ menos intervenção do utilizador quando comparada com uma impressora laser.



Menos resíduos

Mude de uma impressora laser para uma jato de tinta Epson e reduza o desperdício. Com menos peças de substituição, a tecnologia jato de tinta Epson produz menos resíduos, reduzindo assim o impacto ambiental do fabrico e da reciclagem de recursos adicionais.



A evolução da tecnologia jato de tinta

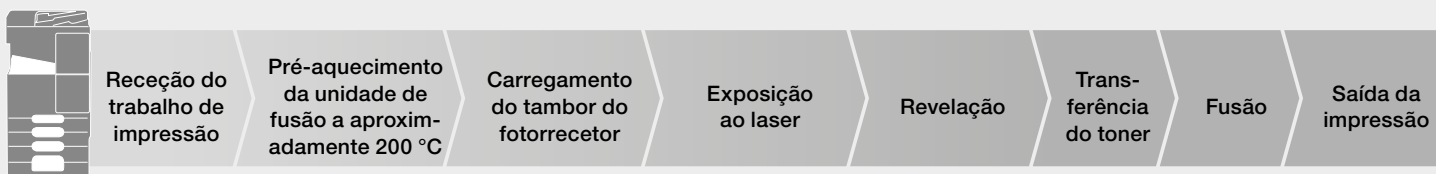
Fiáveis, rápidas e concebidas para durar, as impressoras jato de tinta oferecem qualidade, velocidade e valor a qualquer empresa. Além disso, reduzem os custos e têm um impacto ambiental reduzido.

A nossa gama jato de tinta profissional define o padrão de qualidade, fiabilidade, desempenho e rentabilidade graças a nossa tecnologia PrecisionCore.

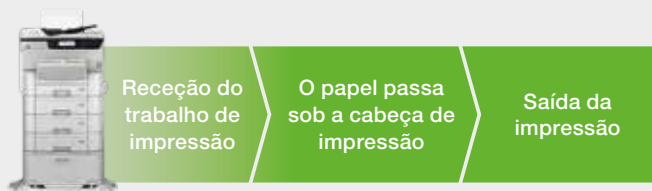
As impressoras jato de tinta profissionais utilizam um mecanismo simples com elegância que imprime sem aquecimento ou contacto. Estas funcionalidades exclusivas permitem que a tecnologia jato de tinta ofereça um desempenho que vai mais além da impressão de alta velocidade e alta qualidade de imagem.

Processo de impressão jato de tinta Epson versus laser

Processo de impressão laser



Processo de impressão jato de tinta



Testámos a tecnologia jato de tinta

Testes independentes da Keypoint Intelligence Buyers Laboratory Inc., o centro de testes líder a nível mundial para o setor da impressão e cópia, provaram conclusivamente que a tecnologia jato de tinta Epson oferece um desempenho superior quando comparada com a tecnologia laser.

Poupe tempo: dinamize o seu negócio

As impressoras jato de tinta profissionais Epson são até 3,5 vezes mais rápidas do que as impressoras laser ou fotocopiadoras a cores² sem comprometer a qualidade.

Amiga do ambiente: imprima de forma responsável e reduza os custos

Como as impressoras jato de tinta não utilizam calor no processo de impressão, consomem muito menos energia do que as impressoras laser, o que por sua vez reduz o custo de funcionamento.

Menos intervenção: aumente a produtividade e minimize o tempo de inatividade

Aumente a produtividade empresarial com menos chamadas para a assistência, menos erros de alimentação e menos tempo dedicado à substituição dos consumíveis. As nossas impressoras jato de tinta profissionais reduzem o tempo gasto na intervenção do utilizador em 98%³ comparadas com as impressoras laser e fotocopiadoras.

Integração suave e segura: impressoras adequadas ao seu negócio

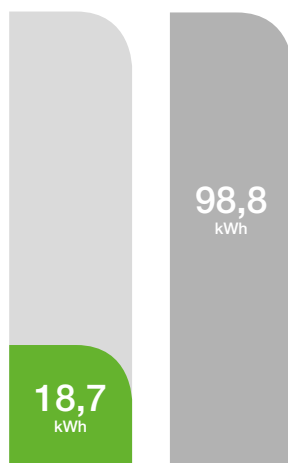
Testes independentes mostram que as impressoras jato de tinta profissionais Epson obtiveram uma classificação mais elevada em aspetos como a fiabilidade, a facilidade de configuração da rede e a utilização, o que permite uma integração sem problemas.



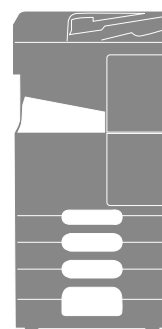
WF-C20590D4TWF

Comparação do total do consumo energético anual⁴

Impressora jato de tinta
WorkForce Pro WF-C869R
(24 ppm)



Impressora laser
Concorrente A
(22 ppm)



Tecnologia PrecisionCore



Com flexibilidade para oferecer soluções de alta velocidade para a impressão comercial, industrial e de escritório, a PrecisionCore prossegue e expande a tradição da Epson de oferecer uma reconhecida qualidade cromática e a durabilidade das impressões na mais ampla gama de aplicações.



Velocidade

A tecnologia de cabeça de impressão PrecisionCore proporciona os resultados de qualidade líderes no setor a alta velocidade. Os chips de impressão Epson são uma das mais rápidas tecnologias de impressão jato de tinta do mundo.



Qualidade

A tecnologia PrecisionCore apresenta uma densidade até três vezes superior à dos injetores das cabeças de impressão com elementos piezo Epson convencionais. Esta precisão de pontos é especialmente importante para criar texto e linhas nítidas.



Fiabilidade

A tecnologia PrecisionCore utiliza a própria capacidade do cristal do elemento piezo para aumentar a fiabilidade. O elemento piezo tem a capacidade de autodiagnosticar quase instantaneamente o respetivo estado de funcionamento.



Flexibilidade da tinta e dos suportes

O elemento projetor micromecânico da tecnologia PrecisionCore permite fórmulas de tinta mais coloridas e duradouras, quando comparadas com sistemas jato de tinta baseado em aplicação de calor.



Escalabilidade

PrecisionCore é uma tecnologia escalável adequada a produtos que vão desde os sistemas industriais às impressoras de secretária.

Para mais informações, visite www.epson.pt/precisioncore

Tintas de alta qualidade e baixo custo



Os custos de impressão são uma preocupação para qualquer negócio, motivo pelo qual a Epson oferece uma gama de tamanhos de tinteiro que podem ser substituídos individualmente para tornar a impressão rentável e sem complicações. As tintas Epson DURABrite Ultra e DURABrite Pro também contam com a certificação ISO 11798, relativa à produção de impressões mais duradouras em qualquer ambiente empresarial.

Impressões perfeitas

Melhore os materiais impressos com gráficos de alta qualidade. Ao duplicar a densidade de injetores, a nova cabeça de impressão PrecisionCore produz impressões de alta qualidade de 600 ppp em papel normal.

Documentos de qualidade profissional

O aumento da concentração de pigmentos na tinta DURABrite Pro Ink produz cores mais luminosas. Uma vez que o pigmento assenta na superfície do papel, dificilmente as impressões serão visíveis no lado oposto.

Maior escolha

Uma vez que a tinta é ejetada diretamente, é possível imprimir numa ampla gama de papéis, e como a tinta penetra parcialmente nas fibras de papel, a tinta não se desvanece ao longo do tempo.

Surpreendentemente duradoura

Uma vez que o pigmento inclui uma resina e é insolúvel, pode beneficiar de impressões duradouros resistentes à água, às manchas e aos marcadores.



Soluções de processamento de imagens profissionais

Soluções Epson



Epson Device Admin

Controle, analise e faça a gestão central do seu parque de impressoras a partir de uma interface intuitiva, concebida para aumentar a produtividade, reduzir os custos e assegurar a máxima segurança do seu parque de impressão.



Epson Print Admin (EPA)

EPA é uma solução baseada em servidor que cria um ambiente de impressão, digitalização e cópia seguro através da autenticação dos utilizadores por leitores de cartões, inícios de sessão/palavras-passe e códigos PIN. Também oferece funcionalidades adicionais, como "digitalizar e enviar para mim" (e-mail e pasta), notificações de formação de colaboradores e ferramentas de administração avançadas que proporcionam uma ajuda bem-vinda à produtividade, às metas ambientais e à eficiência.



Epson Print Admin Serverless (EPA Serverless)

Permite aos clientes empresariais integrarem totalmente a série WorkForce Enterprise nas suas regras e regulamentos de segurança e conformidade, sem o impacto da manutenção de um sistema de servidores.



Document Capture Pro Server 2.0

Para os nossos digitalizadores de rede e dispositivos multifunções, o Document Capture Pro Server 2.0 é um poderoso software baseado em servidor que permite aos administradores gerirem as funções de digitalização por Push avançadas, sem terem de instalar software nos computadores individuais. Digitalize para a cloud, FTP e Microsoft SharePoint® com o toque de um botão. Para as necessidades mais avançadas, adicione os seus próprios conectores com o nosso kit de autodesenvolvimento.



Impressão móvel e na cloud

Transforme o seu tablet ou smartphone num poderoso assistente de escritório. Os serviços de impressão móvel e na cloud da Epson permitem imprimir e digitalizar a partir do seu smartphone e tablet: no escritório e fora do escritório.

Integração de terceiros



Epson Open Platform (EOP)

Controle totalmente as suas operações de impressão através de uma aplicação baseada na Web que permite adaptar a sua impressora para satisfazer os requisitos de negócio específicos e em constante mudança com soluções que ajudam a melhor gerir a sua impressão.

A EOP confere total flexibilidade e capacidade de personalização às nossas impressoras multifunções (MFPs) revolucionárias, ao permitir que se adaptem para fazerem face aos requisitos específicos do cliente e em constante mudança, à medida que os objetivos empresariais e os sistemas de TI empresariais evoluem. As soluções de ISV de terceiros são compatíveis com os dispositivos Epson Open Platform.

Mais informações sobre a Epson e as soluções de terceiros

Descubra como a Epson e as soluções dos seus parceiros tiram partido das nossas impressoras para satisfazer as necessidades das empresas, desde as PME às grandes empresas, e como podem ser adaptadas para irem ao encontro das necessidades do mercado vertical.

Para mais informações, visite www.epson.pt/bis





WorkForce Enterprise

Velocidades de impressão ISO ultrarrápidas de até 100 ppm, impressoras de escritório departamentais que oferecem as vantagens ecológicas que só a tecnologia jato de tinta pode oferecer.

WorkForce Enterprise a cores WF-C20590D4TWF e WF-C17590D4TWF

Impressora 4 em 1 a cores A3+

Velocidades de impressão ISO ultrarrápidas de até 100 ppm

Tinteiros de alta capacidade que produzem até 50.000 páginas a cores e 100.000 páginas monocromáticas

Entrada de 5350 folhas com a máxima alimentação de papel

Unidade de acabamento de 4000 folhas com rotação/empilhamento/agrafamento opcional

Baixo consumo energético: média de consumo de 180 W durante a cópia, máximo de 320 W

WorkForce Enterprise monocromática WF-M20590D4TW

Impressora 3 em 1 monocromática A3+

Velocidades de impressão ISO ultrarrápidas de 100 ppm

Tinteiros de alta capacidade que produzem até 120.000 páginas monocromáticas

Entrada de 5350 folhas com a máxima alimentação de papel

Unidade de acabamento de 4000 folhas com rotação/empilhamento/agrafamento opcional

Baixo consumo energético: média de consumo de 180 W durante a cópia, máximo de 320 W

Opções

Tabuleiro de papel de alta capacidade de 3000 folhas

Unidade de agrafador/empilhador de 4000 folhas

Unidade de ponte

Bloqueio de cassete

Soluções



Epson Print Admin



Epson Device Admin



Epson Print Admin Serverless



Epson iPrint



Epson Open Platform



Document Capture Pro Server



Document Capture Pro



Tabuleiro de papel de alta capacidade de 3000 folhas



Unidade de empilhador/agrafador de 4000 folhas (é necessária uma unidade de ponte)



Unidade de ponte

RIPS WorkForce Pro A3

Poupe até 96% em energia¹, 99% em desperdícios e reduza o tempo de inatividade quando comparado com as impressoras laser comparáveis. A tecnologia avançada Replaceable Ink Pack System (RIPS) utiliza unidades de abastecimento de tinta de rendimento ultraelevado para imprimir até 84.000 páginas sem substituir os tinteiros⁵.

WorkForce Pro WF-C869R

Impressora 4 em 1 a cores A3+

Imprima 84.000 páginas sem substituir os consumíveis⁵

Manuseamento flexível de suportes – até 300 gsm

Velocidade de impressão ISO de 24 ppm⁶

Tempo de saída da primeira página (FPOT) 3,5 vezes mais rápido²

Alimentador automático de folhas (ADF) duplex de 50 páginas e 1 passagem



Soluções



Epson Print Admin



Epson Device Admin



Epson Open Platform



Epson iPrint



Document Capture Pro



Document Capture Pro Server



WorkForce Pro A3+

As impressoras A3+ da Epson oferecem uma impressão rápida e fiável para grandes escritórios com necessidades de grandes volumes de impressão. Aumente a eficiência com velocidades de impressão ISO de qualidade profissional de até 24 ppm, ao mesmo tempo que minimiza o impacto ambiental e reduz os custos.



WorkForce Pro WF-C8610DWF e WF-C8690DWF

Impressora 4 em 1 a cores A3+
Velocidade de impressão ISO de 24 ppm⁶
Capacidade até 1835 folhas
Duplex automático
Ecrã tátil a cores de 12,7 cm
Emulação da Linguagem de controlo da impressora GDI
Emulação da Linguagem de controlo da impressora Postscript e PCL (apenas no modelo WF-C8690DWF)

Soluções



Epson Print Admin
(apenas no modelo WF-C8690DWF)



Epson Device Admin



Epson Open Platform
(apenas no modelo WF-C8690DWF)



Epson iPrint



Document
Capture
Pro



Document
Capture
Pro Server



WorkForce Pro WF-C8190DW

Impressora a cores A3+
Velocidade de impressão ISO de 24 ppm⁶
Capacidade até 1835 folhas
Duplex automático
LCD a cores de 6,1 cm
Emulação da Linguagem de controlo da impressora Postscript e PCL

Soluções



Epson Print Admin



Epson Device Admin



Epson iPrint

Opções



Alimentador de 500 folhas de papel



Armário alto



Armário baixo

RIPS WorkForce Pro A4

A mais recente oferta de produtos RIPS (Replaceable Ink Pack System) A4 da Epson oferecem rendimentos de tinta excepcionalmente elevados, baixo custo total de propriedade (TCO) e um baixo impacto ambiental.



WorkForce Pro WF-C579RDTWF

Impressora 4 em 1 a cores A4
Tecnologia Replaceable Ink Pack System
Imprima até 50.000 páginas monocromáticas e até 20.000 páginas a cores
Velocidade de impressão ISO até 24 ppm⁶
Tempo de saída da primeira página mais rápido de 4,8 segundos⁷, monocromática
Velocidade de digitalização duplex de 60 ipm
Ecrã tátil a cores de 10,9 cm
Emulação da Linguagem de controlo da impressora Postscript e PCL

Soluções



Epson Print Admin



Epson Device Admin



Epson Open Platform



Document Capture Pro Server



Document Capture Pro



WorkForce Pro WF-C529RDTW

Impressora a cores A4
Tecnologia Replaceable Ink Pack System
Imprima até 50.000 páginas monocromáticas e até 20.000 páginas a cores
Velocidade de impressão ISO até 24 ppm⁶
Tempo de saída da primeira página mais rápido de 4,8 segundos⁷, monocromática
Capacidade até 1330 folhas
LCD a cores de 6,1 cm
Emulação da Linguagem de controlo da impressora Postscript e PCL

Soluções



Epson Print Admin



Epson Device Admin

Opções



Alimentador de 500 folhas de papel

Pilha de resíduos de uma impressora laser

Esta é a quantidade de desperdício em tinteiros e embalagens necessária para imprimir 2100 páginas (1500 monocromáticas, 600 a cores) por mês ao longo de 5 anos com uma impressora laser⁸.



RIPS (Replaceable Ink Pack System) da Epson

Workforce Pro A4 a cores

Melhore os seus documentos A4 com cores vibrantes, ao mesmo tempo que mantém os seus custos de impressão reduzidos. Maximize a eficiência e aumente a produtividade com velocidades de impressão ISO de 24 ppm.



WorkForce Pro WF-C5790DWF

Impressora 4 em 1 a cores A4
Velocidade de impressão ISO de 24 ppm⁶
Capacidade até 830 folhas
Duplex automático
Ecrã tátil a cores de 10,9 cm
Emulação da Linguagem de controlo da impressora Postscript e PCL

Soluções



Epson Print Admin



Epson Device Admin



Epson Open Platform



Epson iPrint



Document Capture Pro



Document Capture Pro Server



WorkForce Pro WF-C5710DWF

Impressora 4 em 1 a cores A4
 Velocidade de impressão
 ISO de 24 ppm⁶
 Capacidade até 830 folhas
 Duplex automático
 Ecrã tátil a cores de 10,9 cm



WorkForce Pro WF-C5290DW

Impressora a cores A4
 Velocidade de impressão
 ISO de 24 ppm⁶
 Capacidade até 830 folhas
 Duplex automático
 LCD a cores de 6,1 cm
 Emulação da Linguagem de controlo
 da impressora Postscript e PCL



WorkForce Pro WF-C5210DW

Impressora a cores A4
 Velocidade de impressão
 ISO de 24 ppm⁶
 Capacidade até 830 folhas
 Duplex automático
 LCD a cores de 6,1 cm

Soluções



Epson Device
Admin



Epson iPrint



Document
Capture
Pro



Document
Capture
Pro Server

Soluções



Epson Print
Admin



Epson Device
Admin



Epson iPrint

Soluções



Epson Device
Admin



Epson iPrint





WorkForce Pro WF-6590DWF

Impressora 4 em 1 a cores A4
 Velocidade de impressão
 ISO de 24 ppm⁶
 Capacidade até 1581 folhas
 Duplex automático
 Ecrã tátil a cores de 10,9 cm
 Emulação da Linguagem de controlo
 da impressora Postscript e PCL

Soluções



Epson Print
Admin



Epson Device
Admin



Epson Open
Platform



Epson iPrint



Document
Capture
Pro



Document
Capture
Pro Server



WorkForce Pro WF-6090DW

Impressora a cores A4
 Velocidade de impressão
 ISO de 24 ppm⁶
 Capacidade até 1581 folhas
 Duplex automático
 LCD monocromático de 5,6 cm
 Emulação da Linguagem de controlo
 da impressora Postscript e PCL

Soluções



Epson Device
Admin



Epson iPrint

Opções



Armário alto: disponível
apenas na série WF-6000



Armário baixo: disponível
apenas na série WF-6000



Alimentador de 500 folhas de papel

WorkForce Pro A4 monocromática

Os utilizadores empresariais e de pequeno escritório podem reduzir os custos da impressão monocromática com as impressoras monocromáticas A4 da Epson. Ao oferecerem um baixo custo total de propriedade (TCO), estas impressoras ajudam a reduzir o seu impacto ambiental, a aumentar a produtividade e exigem menos intervenção.



WorkForce Pro WF-M5799DWF

Impressora 4 em 1 monocromática A4
Velocidade de impressão
ISO de 24 ppm⁶
Capacidade até 830 folhas
Duplex automático
Ecrã tátil a cores de 10,9 cm
Emulação da Linguagem de controlo da impressora Postscript e PCL



WorkForce Pro WF-M5299DW

Impressora monocromática A4
Velocidade de impressão
ISO de 24 ppm⁶
Capacidade até 830 folhas
Duplex automático
LCD a cores de 6,1 cm
Emulação da Linguagem de controlo da impressora Postscript e PCL



WorkForce Pro WF-M5298DW

Impressora monocromática A4
Velocidade de impressão
ISO de 24 ppm⁶
Capacidade até 251 folhas
Duplex automático
LCD a cores de 6,1 cm
Emulação da Linguagem de controlo da impressora Postscript e PCL

Soluções



Epson Print
Admin



Epson Device
Admin



Epson Open
Platform



Epson iPrint



Document
Capture
Pro



Document
Capture
Pro Server

Soluções



Epson Print
Admin



Epson Device
Admin



Epson iPrint

Soluções



Epson Print
Admin



Epson Device
Admin



Epson iPrint

EcoTank A4 monocromática

Desfrute da impressão profissional de baixo custo com elevada fiabilidade e a mínima intervenção do utilizador. Com opções de conectividade USB, Wi-Fi e Ethernet, compactas e de elevada fiabilidade, as impressoras monocromáticas EcoTank oferecem um custo total de propriedade (TCO) e um custo por página (CPP) extremamente baixos num design intuitivo e compacto.



ET-M1180/M1180

Impressora monocromática A4
Velocidade de impressão ISO de 20 ppm⁶
Rendimento da tinta inicial de 11.000
Compacta
Duplex automático
Emulação da Linguagem de controlo da impressora PCL
251 folhas

Soluções



Epson Device
Admin





ET-M3180/M3180

Impressora 4 em 1 monocromática A4
Velocidade de impressão ISO de 20 ppm⁶
Rendimento da tinta inicial de 11.000
Compacta
Duplex automático
Ecrã tátil a cores de 6,1 cm
Emulação da Linguagem de controlo da impressora PCL
251 folhas

Soluções



Epson Device
Admin

Impressão e assistência geridas



Mantenha o seu negócio em movimento com o CoverPlus

A assistência CoverPlus oferece assistência e suporte excecionais para oferecer aos clientes a máxima tranquilidade. Vamos ajudá-lo a escolher as impressoras mais adequadas às suas necessidades e, em seguida, prestar suporte contínuo de alta qualidade. A assistência CoverPlus assegura o máximo tempo de atividade para o seu negócio, o que o ajuda a proteger o seu investimento e lhe permite focar-se no seu negócio.



A assistência até cinco anos e o suporte contínuo aumentam a confiança no seu investimento



A prestação de assistência e reparação em dois dias úteis reduzem o tempo de inatividade imprevista



A visibilidade do custo total de propriedade minimiza os custos de assistência inesperados



O Print365 oferece uma gestão de impressão sem complicações

Independentemente do volume das suas necessidades de impressão, poderá relaxar sabendo que a sua impressão profissional será mais rentável e sem interrupções. Beneficie da manutenção no local onde e quando dela precise, da entrega automática de consumíveis de tinta e de um serviço de impressão de custo fixo que lhe permite assumir o controlo.



Assuma o controlo das suas despesas de impressão com o Epson Print Performance

Uma solução que monitoriza com precisão e reduz os custos de impressão. O sistema em que paga o que imprime inclui todos os consumíveis, o seu fornecimento automático e a garantia Epson no local durante a vigência do contrato.

Sem custos inesperados, pague apenas aquilo que imprime. Sem encomenda de consumíveis, sem custos adicionais, sem complicações, inclusivamente para parques de impressão descentralizados.

Para mais informações, visite www.epson.pt/managed-print-services



	WorkForce Enterprise		RIPS A3+	A3+ a cores
Modelo	WorkForce Enterprise WF-C20590/WF-C17590	WorkForce Enterprise WF-M20590D4TW	WF-C869RDTWF	WF-C8190DW
Funções	Multifunções 4 em 1 A3+	Multifunções 3 em 1 A3+	Multifunções 4 em 1 A3+	Função simples A3+
Tempo de impressão da primeira página	5 seg. monocromática/a cores	5 seg. monocromática	6 seg. monocromática/ 6,5 seg. a cores	5,5 seg. monocromática/a cores
Velocidade de impressão (Máxima)	Até 100 ppm monocromáticas/ a cores (WF-C20590) Até 75 ppm monocromáticas/ a cores (WF-C17590)	Até 100 ppm monocromáticas	34 ppm monocromáticas/a cores	35 ppm monocromáticas/a cores
Velocidade de impressão (ISO)	Até 100 ppm monocromáticas/ a cores (WF-C20590) Até 75 ppm monocromáticas/ a cores (WF-C17590)	Até 100 ppm monocromáticas	24 ppm monocromáticas/a cores	24 ppm monocromáticas/a cores
Resolução de impressão	Até 600 x 2400 ppp	Até 600 x 2400 ppp	Até 4800 x 1200 ppp	Até 4800 x 1200 ppp
Ciclo de rendimento mensal (máximo)**	400.000 páginas	400.000 páginas	75.000 páginas	75.000 páginas
Emulações de impressão	PCL 5/6, PostScript 3.0, PDF	PCL 5/6, PostScript 3.0, PDF	PCL 5/6, PostScript 3.0, PDF	PCL 5/6, PostScript 3.0, PDF, ESC/P-R
Impressão a partir de USB	Sim (PDF/TIFF/JPEG)	Sim (PDF/TIFF/JPEG)	Sim (PDF/TIFF/JPEG)	-
Velocidade de digitalização (ISO)	60 ipm monocromáticas/a cores	60 ipm monocromáticas	25 ipm monocromáticas/a cores	-
Resolução de digitalização (máximo)	600 x 1200 ppp	600 x 1200 ppp	1200 x 2400 ppp	-
Funções de digitalização	Digitalização para a cloud, e-mail, PC, FTP, pasta de rede, Microsoft Sharepoint, memória USB, Document Capture Pro 2.0	Digitalização para a cloud, e-mail, PC, FTP, pasta de rede, Microsoft Sharepoint, memória USB, Document Capture Pro 2.0	Digitalização para a cloud, e-mail, PC, FTP, pasta de rede, Microsoft Sharepoint, memória USB, Document Capture Pro 2.0	-
Velocidade de cópia (ISO)	Até 100 ipm monocromáticas/ a cores	Até 100 ipm monocromáticas	22 ipm monocromáticas/ 21 ipm a cores	-
Relação de zoom	25 - 400%, função de ajuste automático	25 - 400%, função de ajuste automático	25 - 400%, função de ajuste automático	-
Resolução de cópia	Até 600 x 1200 ppp	Até 600 x 1200 ppp	Até 600 x 1200 ppp	-
Velocidade de transmissão de faxes	Até 33,6 Kbps	-	Até 33,6 Kbps	-
Memória do fax	6 MB/550 páginas	-	6 MB/550 páginas	-
Impressão móvel e na cloud	Apple Airprint, Google Cloud Print	Apple Airprint, Google Cloud Print	Apple Airprint, Google Cloud Print	Apple Airprint, Google Cloud Print
Interfaces	USB 3.0, Ethernet GigaBit 1000BASE-T/100BASE- TX/10Base-T Sem fios IEEE 802.11b/g/n, Wi-Fi direct	USB 3.0, Ethernet GigaBit 1000BASE-T/100BASE- TX/10Base-T Sem fios IEEE 802.11b/g/n, Wi-Fi direct	USB 3.0, Ethernet GigaBit 1000BASE-T/100BASE- TX/10Base-T Sem fios IEEE 802.11b/g/n, Wi-Fi direct	USB 3.0, Ethernet GigaBit 1000BASE-T/100BASE-TX/ 10Base-T Sem fios IEEE 802.11b/g/n, Wi-Fi direct
Formato de papel normal	A3+, A3, A4, A5, A6, B5, Carta, Legal, Envelope #10, DL, C6, C4, Fotografia 9 x 13 cm, 13 x 18 cm, 10 x 15 cm, 20 x 25 cm, 16:19 panorâmico, definido pelo utilizador 89 x 127 ~ 215,9 x 1200 mm	A3+, A3, A4, A5, A6, B5, Carta, Legal, Envelope #10, DL, C6, C4, Fotografia 9 x 13 cm, 13 x 18 cm, 10 x 15 cm, 20x25 cm, 16:19 panorâmico, definido pelo utilizador 89 x 127 ~ 215,9 x 1200 mm	A3+, A3, A4, A5, A6, B5, Carta, Legal, Envelope #10, DL, C6, C4, Fotografia 9 x 13 cm, 13 x 18 cm, 10 x 15 cm, 20 x 25 cm, 16:19 panorâmico, definido pelo utilizador 89 x 127 ~ 215,9 x 1200 mm	A3+, A3, A4, A5, A6, B5, Carta, Legal, Envelope #10, DL, C6, C4, Fotografia 9 x 13 cm, 13 x 18 cm, 10 x 15 cm, 20 x 25 cm, 16:19 panorâmico, definido pelo utilizador 89 x 127 ~ 215,9 x 1200 mm
Capacidade de papel	Padrão: 2350 folhas (Tabuleiro MP de 150 folhas + Alimentador frontal de 4x550 folhas)/ Máx.: 5350 folhas (Tabuleiro MP de 150 folhas + 4 alimentadores frontais de 550 folhas + Tabuleiro de alta capacidade de 3000 folhas)	Padrão: 2350 folhas (Tabuleiro MP de 150 folhas + Alimentador frontal de 4x550 folhas)/ Máx.: 5350 folhas (Tabuleiro MP de 150 folhas + 4 alimentadores frontais de 550 folhas + Tabuleiro de alta capacidade de 3000 folhas)	Padrão: 835 folhas (ASF posterior de 85 folhas + Alimentador frontal 1 de 250 folhas + Alimentador frontal 2 de 500 folhas)/ Máx.: 1835 folhas (ASF posterior de 85 folhas + Alimentador frontal 1 de 250 folhas + Alimentador frontal 2-4 de 3 x 500 folhas)	Padrão: 335 folhas (ASF posterior de 85 folhas + frontal de 250 folhas) Máx.: 1835 folhas (ASF posterior de 85 folhas + Alimentador frontal 1 de 250 folhas + Alimentador frontal 2-4 de 3 x 500 folhas)
Ecrã LCD	Ecrã tátil a cores de 22,7 cm	Ecrã tátil a cores de 22,7 cm	Ecrã tátil a cores de 12,7 cm	LCD a cores de 6,1 cm
Consumo energético Funcionamento/Pronta/ Espera/Desligada	180/77/1,4/0,4 W	180/77/1,4/0,4 W	40/20/1,6/0,5 W	37/8,5/1,2/0,2 W
Dimensões (L x P x A)	674 x 757 x 1231 mm	674 x 757 x 1231 mm	787 x 758 x 621 mm	613 x 755 x 386 mm
Peso	179 kg (sem consumíveis)	179 kg (sem consumíveis)	64,1 kg	35,3 kg (tintas/cabo de alimentação excluídos)

A3+ a cores		RIPS A4		A4 a cores
WF-C8610DWF	WF-C8690DWF	WF-C579RDTWF	WF-C529RDTW	WF-C5790DWF
Multifunções 4 em 1 A3+	Multifunções 4 em 1 A3+	Multifunções 4 em 1 A4	Função simples A4	Multifunções 4 em 1 A4
5,5 seg. monocromática/a cores	5,5 seg. monocromática/a cores	4,8 seg. monocromática/ 5,3 seg. a cores	4,8 seg. monocromática/ 5,3 seg. a cores	4,8 seg. monocromática/ 5,3 seg. a cores
35 ppm monocromáticas/a cores	35 ppm monocromáticas/a cores	34 ppm monocromáticas/a cores	34 ppm monocromáticas/a cores	34 ppm monocromáticas/a cores
24 ppm monocromáticas/a cores	24 ppm monocromáticas/a cores	24 ppm monocromáticas/a cores	24 ppm monocromáticas/a cores	24 ppm monocromáticas/a cores
Até 4800 x 1200 ppp	Até 4800 x 1200 ppp	Até 4800 x 1200 ppp	Até 4800 x 1200 ppp	Até 4800 x 1200 ppp
75.000 páginas	75.000 páginas	50.000 páginas	50.000 páginas	45.000 páginas
GDI, ESC/P-R	PCL 5/6, PostScript 3.0, PDF, ESC/P-R	PCL5c, PCL6, ESC/P-R, PostScript 3, PDF 1.7	PCL5c, PCL6, ESC/P-R, PostScript 3, PDF 1.7	PCL5c, PCL6, Compatível com PostScript Level 3/PDF (ver. 1.7), ESC/P-R
Sim (TIFF/JPEG)	Sim (PDF/TIFF/JPEG)	Sim (PDF/TIFF/JPEG)	-	Sim (PDF/TIFF/JPEG)
25 ipm monocromáticas/a cores	25 ipm monocromáticas/a cores	30 ipm monocromáticas/a cores 60 ipm em duplex	-	24 ipm monocromáticas/a cores
1200 x 2400 ppp	1200 x 2400 ppp	1200 x 2400 ppp	-	1200 x 2400 ppp
Digitalização para a cloud, e-mail, PC, FTP, pasta de rede, Microsoft Sharepoint, memória USB, Document Capture Pro 2.0	Digitalização para a cloud, e-mail, PC, FTP, pasta de rede, Microsoft Sharepoint, memória USB, Document Capture Pro 2.0	Scan-to-cloud, Digitalização para e-mail, FTP, Pasta de rede, Computador (Epson Document Capture Suite), Dispositivo de memória USB	-	Digitalizar para dispositivo de memória, Pasta de rede/FTP, E-mail, Computador, Cloud
35 ipm monocromáticas/a cores	35 ipm monocromáticas/a cores	22 ipm monocromáticas/a cores	-	22 ipm monocromáticas/a cores
25 - 400%, função de ajuste automático	25 - 400%, função de ajuste automático	25 - 400%	-	25 - 400%
Até 600 x 1200 ppp	Até 600 x 1200 ppp	Até 600 x 1200 ppp	-	Até 600 x 1200 ppp
Até 33,6 Kbps	Até 33,6 Kbps	Até 33,6 Kbps	-	Até 33,6 Kbps
6 MB/550 páginas	6 MB/550 páginas	6 MB/550 páginas	-	6 MB/550 páginas
Apple Airprint, Google Cloud Print	Apple Airprint, Google Cloud Print	Epson iPrint, Email Print, Remote Print Driver, Scan-to-Cloud, Apple AirPrint, Google Cloud Print	Epson iPrint, Email Print, Remote Print Driver, Apple AirPrint, Google Cloud Print	Android, iOS, Email Print, Epson iPrint, AirPrint, Google Cloud Print
USB 3.0, Ethernet GigaBit 1000BASE-T/100BASE-TX/10Base-T Sem fios IEEE 802.11b/g/n, Wi-Fi direct	USB 3.0, Ethernet GigaBit 1000BASE-T/100BASE-TX/10Base-T Sem fios IEEE 802.11b/g/n, Wi-Fi direct	USB de alta velocidade: compatível com a especificação USB 2.0, Interface Ethernet (1000 Base-T/ 100-Base TX/10-Base-T), LAN IEEE 802.11b/g/n Sem fios (Wi-Fi 4), Wi-Fi Direct, USB 2.0 Type A (2x), Bluetooth	USB de alta velocidade: compatível com a especificação USB 2.0, Interface Ethernet (1000 Base-T/ 100-Base TX/10-Base-T), LAN IEEE 802.11b/g/n Sem fios (Wi-Fi 4), Wi-Fi Direct, USB 2.0 Type A, Bluetooth	Rede USB 2.0 de alta velocidade: 1000BASE-T, 100BASE-TX, 10BASE-T Rede sem fios: IEEE 802.11b/g/n, 1x USB 2.0
A3+, A3, A4, A5, A6, B5, Carta, Legal, Envelope #10, DL, C6, C4, Fotografia 9 x 13 cm, 13 x 18 cm, 10 x 15 cm, 20 x 25 cm, 16:19 panorâmico, definido pelo utilizador 89 x 127 ~ 215,9 x 1200 mm	A3+, A3, A4, A5, A6, B5, Carta, Legal, Envelope #10, DL, C6, C4, Fotografia 9 x 13 cm, 13 x 18 cm, 10 x 15 cm, 20 x 25 cm, 16:19 panorâmico, definido pelo utilizador 89 x 127 ~ 215,9 x 1200 mm	A4, A5, A6, B5, B6, C4 (Envelope), C6 (Envelope), DL (Envelope), N.º 10 (Envelope), Carta, Legal, 9 x 13 cm, 10 x 15 cm, 13 x 18 cm, 16:9, HLT, EXE, Definido pelo utilizador	A4, A5, A6, B5, B6, C4 (Envelope), C6 (Envelope), DL (Envelope), N.º 10 (Envelope), Carta, Legal, 9 x 13 cm, 10 x 15 cm, 13 x 18 cm, 16:9, HLT, EXE, Definido pelo utilizador	A4, A5, A6, B5, Carta, Legal, Envelope #10, DL, C6, C4, Fotografia 13 x 18 cm, 10 x 15 cm, 16:19 panorâmico, definido pelo utilizador 55x127 - 215,9 x 6000 mm
Padrão: 335 folhas (ASF posterior de 85 folhas + frontal de 250 folhas)	Padrão: 335 folhas (ASF posterior de 85 folhas + frontal de 250 folhas) Máx.: 1835 folhas (ASF posterior de 85 folhas + Alimentador frontal 1 de 250 folhas + Alimentador frontal 2-4 de 3 x 500 folhas)	Padrão: 830 folhas Máx.: 1330 folhas	Padrão: 830 folhas Máx.: 1330 folhas	Até 250 folhas (80 gsm), 500 folhas opcional (80 gsm), ASF Posterior de 80 folhas (80 gsm)
Ecrã tátil a cores de 12,7 cm	Ecrã tátil a cores de 12,7 cm	Ecrã tátil a cores de 10,9 cm	LCD a cores de 6,1 cm	Ecrã tátil a cores de 10,9 cm
39/17/1,3/0,2 W	39/18/1,3/0,2 W	29/14/1,3/0,2 W	24/8/1,2/0,2 W	25/7/1,5/0,2 W
613 x 755 x 493 mm	613 x 755 x 493 mm	425 x 535 x 513 mm	425 x 535 x 513 mm	425 x 535 x 357 mm
45,8 kg (tintas/cabo de alimentação excluídos)	45,8 kg (tintas/cabo de alimentação excluídos)	25,8 kg	22,1 kg	18,7 kg

	A4 a cores			
Modelo	WF-C5710DWF	WF-C5210DW	WF-C5290DW	WF-6590DWF
Funções	Multifunções 4 em 1 A4	Função simples A4	Função simples A4	Multifunções 4 em 1 A4
Tempo de impressão da primeira página	4,8 seg. monocromática/ 5,3 seg. a cores	4,8 seg. monocromática/ 5,3 seg. a cores	4,8 seg. monocromática/ 5,3 seg. a cores	7 seg. monocromática/a cores
Velocidade de impressão (Máxima)	34 ppm monocromáticas/ a cores	34 ppm monocromáticas/ a cores	34 ppm monocromáticas/ a cores	34 ppm monocromáticas/ a cores
Velocidade de impressão (ISO)	24 ppm monocromáticas/ a cores	24 ppm monocromáticas/ a cores	24 ppm monocromáticas/ a cores	24 ppm monocromáticas/ a cores
Resolução de impressão	Até 4800 x 1200 ppp	Até 4800 x 1200 ppp	Até 4800 x 1200 ppp	Até 4800 x 1200 ppp
Ciclo de rendimento mensal (máximo)**	45.000 páginas	45.000 páginas	45.000 páginas	65.000 páginas
Emulações de impressão	GDI, ESC/P-R	GDI, ESC/P-R	PCL5c, PCL6, Compatível com PostScript Level 3/PDF (ver. 1.7), ESC/P-R	PCL5c, PCL5e, PCL6, ESC/P-R, PostScript 3, PDF 1.7
Impressão a partir de USB	Sim (PDF/TIFF/JPEG)	Sim (PDF/TIFF/JPEG)	Sim (PDF/TIFF/JPEG)	Sim (PDF/TIFF/JPEG)
Velocidade de digitalização (ISO)	24 ipm monocromáticas e a cores	-	-	23 ipm monocromáticas/ a cores
Resolução de digitalização (máximo)	1200 x 2400 ppp	-	-	1200 x 2400 ppp
Funções de digitalização	Digitalizar para dispositivo de memória, Pasta de rede/FTP, E-mail, Computador, Cloud	-	-	Email, FTP, Pastas de rede, Computador (Epson Document Capture Pro), Microsoft SharePoint com Epson Document Capture Pro, Dispositivo de memória USB
Velocidade de cópia (ISO)	22 ipm monocromáticas/a cores	-	-	22 ipm monocromáticas/ 21 ipm a cores
Relação de zoom	25 - 400%	-	-	25 - 400%, função de ajuste automático
Resolução de cópia	Até 600 x 1200 ppp	-	-	Até 600 x 1200 ppp
Velocidade de transmissão de faxes	Até 33,6 Kbps	-	-	Até 33,6 kbps
Memória do fax	6 MB/550 páginas	-	-	6 MB/550 páginas
Impressão móvel e na cloud	Android, iOS, Email Print, Epson iPrint, AirPrint, Google Cloud Print	Android, iOS, Email Print, Epson iPrint, AirPrint, Google Cloud Print	Android, iOS, Email Print, Epson iPrint, AirPrint, Google Cloud Print	Epson iPrint, Email Print, Remote Print Driver, Scan-to-Cloud, Apple AirPrint, Google Cloud Print
Interfaces	Rede USB 2.0 de alta velocidade: 1000BASE-T, 100BASE-TX, 10BASE-T Rede sem fios: IEEE 802.11b/g/n, 1x USB 2.0	Rede USB 2.0 de alta velocidade: 1000BASE-T, 100BASE-TX, 10BASE-T Rede sem fios: IEEE 802.11b/g/n, 1x USB 2.0	Rede USB 2.0 de alta velocidade: 1000BASE-T, 100BASE-TX, 10BASE-T Rede sem fios: IEEE 802.11b/g/n, 1x USB 2.0	USB de alta velocidade: compatível com a especificação USB 2.0, Interface Ethernet (1000 Base-T/100-Base TX/10-Base-T), USB host, LAN sem fios IEEE 802.11b/g/n (WiFi 4), Wi-Fi Direct, Interface Ethernet Gigabit, Interface Ethernet (100 Base-TX/10 Base-T), Near Field Communication (NFC)
Formato de papel normal	A4, A5, A6, B5, Carta, Legal, Envelope #10, DL, C6, C4, Fotografia 13 x 18 cm, 10 x 15 cm, 16:19 panorâmico, definido pelo utilizador 55 x 127 - 215,9x6000 mm	A4, A5, A6, B5, Carta, Legal, Envelope #10, DL, C6, C4, Fotografia 13 x 18 cm, 10 x 15 cm, 16:19 panorâmico, definido pelo utilizador 55 x 127 - 215,9 x 6000 mm	A4, A5, A6, B5, Carta, Legal, Envelope #10, DL, C6, C4, Fotografia 13 x 18 cm, 10 x 15 cm, 16:19 panorâmico, definido pelo utilizador 55 x 127 - 215,9 x 6000 mm	A4, A5, A6, B5, C4 (Envelope), C6 (Envelope), N.º 10 (Envelope), Carta, 10 x 15 cm, 13 x 18 cm, 20 x 25 cm, 16:9, Legal
Capacidade de papel	Até 250 folhas (80 gsm), 500 folhas opcional (80 gsm), ASF Posterior de 80 folhas (80 gsm)	Até 250 folhas (80 gsm), 500 folhas opcional (80 gsm), ASF Posterior de 80 folhas (80 gsm)	Até 250 folhas (80 gsm), 500 folhas opcional (80 gsm), ASF Posterior de 80 folhas (80 gsm)	Padrão: 581 folhas Máx.: 1581 folhas
Ecrã LCD	Ecrã tátil a cores de 10,9 cm	LCD a cores de 6,1 cm	LCD a cores de 6,1 cm	Ecrã tátil a cores de 10,9 cm
Consumo energético Funcionamento/Pronta/Espera/Desligada	23/10/1,5/0,2 W	22/7/1,2/0,2 W	22/7/1,2/0,2 W	39/17/2,4/0,4 W
Dimensões (L x P x A)	425 x 535 x 357 mm	425 x 535 x 357 mm	425 x 535 x 357 mm	516 x 522 x 514 mm
Peso	18,7 kg	15,3 kg	15,3 kg	31 kg

A4 a cores	A4 monocromática			EcoTank monocromática	
WF-6090DW	WF-M5799DWF	WF-M5299DW	WF-M5298DW	ET-M1180/M1180	ET-M3180/M3180
Função simples A4	Multifunções 4 em 1 A4	Função simples A4	Função simples A4	Função simples A4	Multifunções 4 em 1 A4
7 seg. monocromática/ a cores	4.8 seg. monocromática	4.8 seg. monocromática	4,8 seg. monocromática	6 seg. monocromática	6 seg. monocromática
34 ppm monocromáticas/ a cores	34 ppm monocromáticas	34 ppm monocromáticas	34 ppm monocromáticas	39 ppm monocromáticas	39 ppm monocromáticas
24 ppm monocromáticas/ a cores	24 ppm monocromáticas	24 ppm monocromáticas	24 ppm monocromáticas	20 ppm monocromáticas	20 ppm monocromáticas
Até 4800 x 1200 ppp	Até 1200 x 2400 ppp	Até 1200 x 2400 ppp	Até 1200 x 2400 ppp	Até 1200 x 2400 ppp	Até 1200 x 2400 ppp
65.000 páginas	45.000 páginas	45.000 páginas	45.000 páginas	5.000 páginas	5.000 páginas
PCL5c, PCL5e, PCL6, ESC/P-R, PostScript 3, PDF 1.7	PCL5c, PCL6, Compatível com PostScript Level 3/ PDF (ver. 1.7), ESC/P-R	PCL5c, PCL6, Compatível com PostScript Level 3/ PDF (ver. 1.7), ESC/P-R	PCL5e, PCL6, Compatível com PostScript Level 3/ PDF (ver. 1.7), ESC/P-R	PCL5e	PCL5c, PCL5e, PCL6
-	Sim (PDF/TIFF/JPEG)	Sim (PDF/TIFF/JPEG)	Sim (PDF/TIFF/JPEG)	Sim (PDF/TIFF/JPEG)	Sim (PDF/TIFF/JPEG)
-	24 ipm monocromáticas/ 24 ipm a cores	-	-	-	7 ipm monocromáticas/ 7 ipm a cores
-	1200 x 2400 ppp	-	-	-	1200 x 2400 ppp
-	E-mail, FTP, Pastas de rede, Computador (Epson Document Capture Pro), Dispositivo de memória USB	-	-	-	Scan to Cloud com Epson Connect, Digitalização para PC com Epson Event Manager
-	22 ipm monocromáticas	-	-	-	Até 17 ipm monocromáticas
-	25 - 400%, função de ajuste automático	-	-	-	25 - 400%
-	Até 600 x 1200 ppp	-	-	-	Até 600 x 600 ppp
-	Até 33,6 Kbps	-	-	-	Até 33,6 Kbps
-	6 MB/550 páginas	-	-	-	Até 180 páginas
Epson iPrint, Email Print, Remote Print Driver, Scan-to-Cloud, Apple AirPrint, Google Cloud Print	Android, iOS, Email Print, Epson iPrint, AirPrint, Google Cloud Print	Apple Airprint, Google Cloud Print	Epson iPrint, Email Print, Remote Print Driver, Apple AirPrint, Google Cloud Print	-	Epson iPrint, Email Print, Apple AirPrint, Google Cloud Print
USB de alta velocidade: compatível com a especificação USB 2.0, Interface Ethernet (1000 Base-T/100-Base TX/10- Base-T), LAN sem fios IEEE 802.11b/g/n (WiFi 4), Wi-Fi Direct, Near Field Communication (NFC), Interface Ethernet Gigabit, Interface Ethernet (100 Base-TX/10 Base-T)	Rede USB 2.0 de alta velocidade: 1000BASE-T, 100BASE-TX, 10BASE-T Rede sem fios: IEEE 802.11b/g/n, 1x USB 2.0	USB 2.0 de alta velocidade, Ethernet GigaBit 1000BASE- T/100BASE-TX/10Base-T sem fios IEEE 802.11b/g/n, Wi-Fi direct	LAN sem fios IEEE 802.11b/g/n (WiFi 4), Wi-Fi Direct, USB 1.1 Type A (2x), USB de alta velocidade: compatível com a especificação USB 2.0, Interface Ethernet (1000 Base-T/100-Base TX/10-Base-T), Near Field Communication (NFC)	USB de alta velocidade: compatível com a especificação USB 2.0, Interface Ethernet (100 Base-TX/10 Base-T), Wi-Fi Direct	USB de alta velocidade: compatível com a especificação USB 2.0, Interface Ethernet (100 Base-TX/10 Base-T), Wi-Fi Direct
A4, A5, A6, B5, C4 (Envelope), C6 (Envelope), N.º 10 (Envelope), Carta, 10 x 15 cm, 13 x 18 cm, 20 x 25 cm, 16:9, Legal	A4, A5, A6, B5, Carta, Legal, Envelope #10, DL, C6, C4, Fotografia 13 x 18 cm, 10 x 15 cm, 16:19 panorâmico, definido pelo utilizador 55 x 127 - 215,9 x 6000 mm	A4, A5, A6, B5, Carta, Legal, Envelope #10, DL, C6, C4, Fotografia 9 x 13 cm, 13 x 18 cm, 10 x 15 cm, 20 x 25 cm, 16:19 panorâmico, definido pelo utilizador 64 x 127 - 215,9 x 6000 mm	C4 (Envelope), Legal, A6, A5, B5, Carta, 9 x 13 cm, 10 x 15 cm, 13 x 18 cm, A4, B6, C5 (Envelope), N.º 10 (Envelope), Definido pelo utilizador, C6 (Envelope), DL (Envelope)	A4, Legal	A4, Legal
Padrão: 581 folhas Máx.: 1581 folhas	Padrão 330 folhas/Máx.: 580 folhas (2x alimentador de 250 folhas/tabuleiro MP de 80 folhas)	Padrão 330 folhas/Máx.: 580 folhas (2x alimentador de 250 folhas/tabuleiro MP de 80 folhas)	Padrão: 250 folhas Máx.: 251 folhas	Padrão: 250 folhas Máx.: 251 folhas	Padrão: 250 folhas Máx.: 251 folhas
Monocromático de 5,6 cm	Ecrã tátil a cores de 10,9 cm	LCD a cores de 6,1 cm	LCD a cores de 6,1 cm	-	Ecrã tátil a cores de 6,1 cm
37/8,1/2,1/0,4 W	23/10/1,4/0,2 W	23/7/1,1/0,2 W	22/8/1,2/0,2 W	14 W (em funcionamento)	14 W (em funcionamento)
478 x 522 x 404 mm	425 x 535 x 357 mm	425 x 535 x 357 mm	425 x 508 x 290 mm	375 x 347 x 151 mm	375 x 347 x 346 mm
28 kg	18,3 kg	14,9 kg	14 kg	4,3 kg	7,3 kg

Um compromisso com a responsabilidade empresarial e social

A Epson está empenhada no desenvolvimento de produtos respeitadores do meio ambiente, o que significa que a sustentabilidade é pensada desde a conceção à conclusão. Ajudamos os clientes a reconhecerem os ganhos ambientais proporcionados pela tecnologia, seja na redefinição do processo de fabrico através da robótica inovadora, na poupança de energia com a nossa tecnologia de impressão no escritório ou na revolução da impressão têxtil com soluções digitais.

Estamos empenhados com todos os 17 objetivos de desenvolvimento sustentável das Nações Unidas e com as metas da economia circular. Oferecemos inovações sustentáveis porque reconhecemos que as escolhas que fazemos enquanto organizações, indivíduos ou sociedade serão essenciais para o nosso sucesso partilhado.

O conteúdo desta publicação não foi aprovado pelas Nações Unidas e não reflete as opiniões das Nações Unidas ou dos seus funcionários ou Estados-Membros www.un.org/sustainabledevelopment



1 Epson WorkForce Pro WF-C8190DW utiliza 95% menos energia do que a HP Color LaserJet Enterprise M750dn, o modelo mais vendido no segmento de impressoras A3 a cores de função simples de 21 a 30 ppm, tal como consta no relatório da IDC do T3 de 2015 ao T2 de 2019. Metodologia verificada pela TÜV Rheinland, baseada no "Consumo típico de energia", de acordo com a definição no procedimento de teste da Energy Star e apresentado em kWh por ano.

2 Tal como testado pela BLI durante um período de dois meses até fevereiro de 2015, FPOT (Tempo de impressão da primeira página) depois do modo de espera durante a noite, comparado com todos os aparelhos da concorrência testados no momento da publicação. Para mais informações, visite www.epson.pt/inkjetsaving.

3 Nos testes independentes, os modelos Epson WorkForce Pro RIPS reduzem o tempo dedicado às intervenções até 98% quando comparados com as impressoras e fotocopadoras laser. Tal como testado pela BLI durante um período de dois meses até fevereiro de 2015, comparado com uma seleção de aparelhos concorrentes, a pedido da Epson. Para mais informações, visite www.epson.pt/inkjetsaving.

4 Os dispositivos foram testados no modo predefinido e de acordo com os métodos de teste para consumo energético padrão proprietários da BLI. Utilização de energia nos dias úteis = 2 x 4 horas de impressão da carga de trabalho do teste de energia da BLI + 16 horas de repouso. Utilização de energia no fim de semana = 48 horas de repouso. Padrão de teste BLI (submetido 6 vezes num período de 4 horas): composto por documentos .doc, .xls, .ppt, .pdf, .html e do Outlook num total de 19 páginas em simplex e duplex. Dados de teste de um laboratório de testes encomendado pela Epson e realizado pela Buyers Laboratory LLC (BLI).

5 Produção aproximada de páginas. A produção concreta varia consoante as imagens impressas e as condições de utilização. Para mais informações, visite www.epson.eu/pageyield

6 Determinado de acordo com a norma ISO/IEC 24734, que apresenta a média ESAT do Teste de Categoria de Escritório no modo simplex/duplex A4 predefinido. Para mais informações, visite www.epson.eu/testing

7 Tempo de impressão da primeira página de 4,8 seg. a preto/5,3 seg. a cores a partir do modo pronto.

8 Impressora HP Colour LaserJet Pro M477dw baseada nos dados do rendimento da tinta publicados pelo fabricante.

Para obter mais informações, contacte o apoio ao cliente local Epson ou visite www.epson.pt

Epson Ibérica S.A.
Sucursal em Portugal
Telefone: 213 035 400
Fax: 213 035 490
epson@epson.pt
www.epson.pt

Serviço Pós-Venda: 707 222 000
Pré Venda: 707 222 111
9:00 – 18:00 (dias úteis)



Epson.PT
@Epson_PT



@EpsonPortugal
epson-iberica

As marcas comerciais e as marcas comerciais registadas são propriedade da Seiko Epson Corporation ou dos respectivos detentores. As informações do produto estão sujeitas a alterações sem aviso prévio.

EPSON®